


FECHA: 14 DE MARZO DEL 2024

BVG

Bolsa de Valores
Guayaquil



Boletín Bursatil
al cierre / *virtual*

Forjamos
Futuro

MERCADO BURSÁTIL*

| POR TIPO DE PAPEL | HOY | % | ACUMULADO DE LA SEMANA | % | ACUMULADO DEL MES | % | ACUMULADO DEL AÑO | % |
|----------------------------------|-------------------|----------------|------------------------|----------------|--------------------|----------------|----------------------|----------------|
| EN DÓLARES | | | | | | | | |
| RENDA VARIABLE (1) | 4,740 | 0.02% | 50,134 | 0.05% | 105,797 | 0.04% | 662,574 | 0.04% |
| RENDA FIJA | 31,236,911 | 99.98% | 97,604,038 | 99.95% | 286,298,170 | 99.96% | 1,575,441,905 | 99.96% |
| *Corto plazo (2) | 30,920,273 | 98.97% | 90,222,508 | 92.39% | 258,335,426 | 90.20% | 1,479,088,946 | 93.84% |
| * Largo plazo (3) | 316,639 | 1.01% | 7,381,530 | 7.56% | 27,962,744 | 9.76% | 96,352,960 | 6.11% |
| TOTAL NEGOCIADO | 31,241,652 | 100.00% | 97,654,172 | 100.00% | 286,403,967 | 100.00% | 1,576,104,479 | 100.00% |
| NUMERO DE TRANSACCIONES | 39 | | 168 | | 469 | | 2,008 | |
| * Renta Variable | 5 | | 15 | | 37 | | 168 | |
| * Renta Fija | 34 | | 153 | | 432 | | 1,840 | |
| # ACCIONES NEGOCIADAS (en miles) | 2 | | 23 | | 46 | | 411 | |
| NUMERO DE RUEDA (5) | 51 | | | | | | | |

(1) Comprende acciones y cuotas patrimoniales
 (2) Títulos cuyo vencimiento es entre 1 y 364 días

(3) Títulos cuyo vencimiento es mayor a 364 días
 (4) Corresponde al monto negociado en dólares multiplicado para el tipo de cambio promedio del periodo indicado

(5) En días hábiles

INDICES ACCIONARIOS BVG

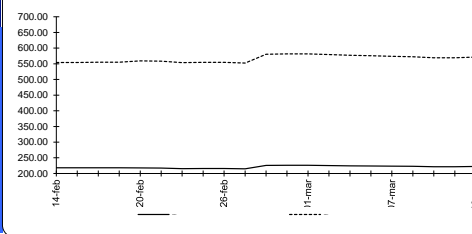
| BVG INDEX | INDICES NACIONALES | IRECU-BVG | IPECU-BVG |
|-------------------------------|--------------------|-------------------------------|-----------|
| BASE = 30 JUN 2022 = 175.1326 | | BASE=2 DE ENERO DE 1996 =100 | |
| Cierre Hoy | 147.0638 | Cierre Hoy | 572.9842 |
| Cierre día Anterior | 147.0638 | Cierre día Anterior | 571.4635 |
| Variación Absoluta | 0.00 | Variación Absoluta | 1.52 |
| Variación Relativa | 0.00% | Variación Relativa | 0.27% |
| Rendimiento acumulado del año | -14.03% | Rendimiento acumulado del año | -0.26% |
| Rendimiento año móvil | -15.43% | Rendimiento año móvil | -9.52% |

CASAS DE VALORES QUE MAS NEGOCIARON EN EL DIA DE HOY EN VOLUMEN EFECTIVO

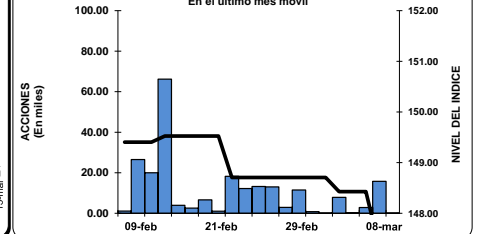
| CASAS | RANKING | V.EFECTIVO |
|-------------|---------|------------|
| SILVERCROSS | 1 | 25,059,046 |
| MASVALORES | 2 | 5,000,000 |
| ACCITLAN | 3 | 872,489 |
| ADVFIN S.A. | 4 | 443,423 |
| CASAREAL | 5 | 322,530 |

* Volumen total negociado considerando las dos puntas de las transacciones (compra y venta).

EVOLUCION DEL IRECU-BVG Y DEL IPECU-BVG En el último mes móvil



EVOLUCION DEL BVG INDEX Y DEL NUMERO DE ACCIONES NEGOCIADAS En el último mes móvil

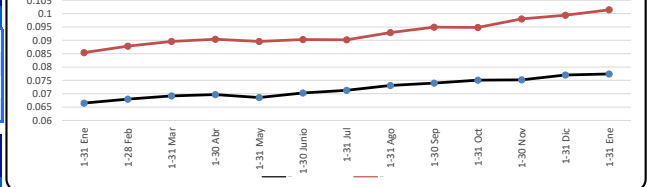


CIFRAS MACROECONOMICAS

En Millones de US\$

| | Dic-23 | Dic-22 | Dic-21 | Dic-19 |
|-------------------|--------|--------|--------|--------|
| RESERVA MONETARIA | 4,454 | 8,459 | 7,898 | 7,196 |
| EMISION MONETARIA | 87 | 88 | 84 | 80 |
| BASE MONETARIA | 5,484 | 7,230 | 8,094 | 8,620 |
| CUASIDINERO | 50,004 | 45,120 | 39,830 | 35,528 |

EVOLUCIÓN DE LAS TASAS REFERENCIALES Y MARGEN FINANCIERO DE ENERO 2023 A ENERO 2024

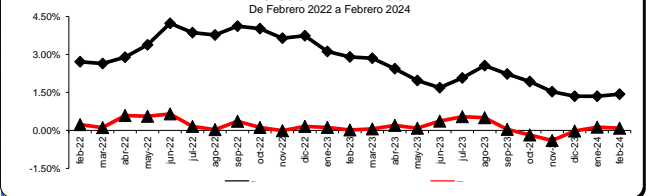


MERCADO MONETARIO

TASAS REFERENCIALES DEL BANCO CENTRAL

| TASAS | 1-31 Marzo | 1-29 Febrero | 1-31 Enero | 1-31 Diciembre |
|--------|------------|--------------|------------|----------------|
| Básica | 0.20 | 0.20 | 0.20 | 0.20 |
| Pasiva | 7.93 | 7.95 | 7.74 | 7.70 |
| Activa | 10.53 | 10.34 | 10.14 | 9.94 |

EVOLUCION DE LA INFLACION De Febrero 2022 a Febrero 2024



INFLACION

| Período | feb-24 | ene-24 | dic-23 | dic-21 |
|-----------|--------|--------|--------|--------|
| Anual | 1.43 | 1.35 | 1.35 | 3.74 |
| Acumulada | 0.22 | 0.13 | 1.35 | 3.74 |
| Mensual | 0.09 | 0.13 | -0.02 | 0.16 |





OPERACIONES CERRADAS **RENTA VARIABLE**


| OPERACIONES SIN COTIZACIÓN | | | | | | | | | | | |
|----------------------------|--------|--------|--------|--------|-------|-----------|-------|-----------|------------|-----|---------|
| EMISOR | MAXIMO | MINIMO | APERT. | ULTIMO | PROM. | VARIAC.** | #_ACC | V.NOMINAL | V.EFECTIVO | TRN | MERCADO |
| ACCIONES | | | | | | | | | | | |
| BANCO PICHINCHA | 84.00 | 84.00 | 84.00 | 84.00 | 84.00 | 2.31 | 30 | 3,000.00 | 2,520.00 | 1 | Sec. |
| CORPORACION FAVORITA | 1.61 | 1.61 | 1.61 | 1.61 | 1.61 | 0.63 | 102 | 102.00 | 164.22 | 1 | Sec. |
| NATLUK | 7.00 | 7.00 | 7.00 | 7.00 | 7.00 | 0.00 | 8 | 8.00 | 56.00 | 1 | Sec. |
| PRODUBANCO | 1.00 | 1.00 | 1.00 | 1.00 | 1.00 | 0.00 | 2,000 | 2,000.00 | 2,000.00 | 2 | Sec. |

* Corresponde a aquellas negociaciones que no presentaron el monto mínimo requerido para marcar precio.
 ** Considera la variación porcentual entre los dos últimos precios diarios de operaciones sin cotización.

| | | | | |
|-----------------------------|--------------|-----------------|-----------------|----------|
| TOTAL RENTA VARIABLE | 2,140 | 5,110.00 | 4,740.22 | 5 |
|-----------------------------|--------------|-----------------|-----------------|----------|

OPERACIONES CERRADAS **RENTA FIJA**

| EMISOR | MON. | PRECIO | INTERES | PLAZO | RENDIM | TEA/TIR | MONTO | V.NOMINAL | V.EFECTIVO | TRN | MERCADO |
|---|------|----------|---------|-------|---------|---------|----------------------|----------------------|----------------------|-----------|---------|
| CERTIFICADO DE INVERSION | | | | | | | | | | | |
| BANCO DINERS CLUB DEL ECUADOR | \$ | 100.0000 | 8.4500 | 181 D | 8.4500 | 8.6270 | 104,248.47 | 100,000.00 | 100,000.00 | 1 | Pri |
| BANCO DINERS CLUB DEL ECUADOR | \$ | 100.0000 | 8.4500 | 183 D | 8.4500 | 8.6250 | 104,295.42 | 100,000.00 | 100,000.00 | 1 | Pri |
| | | | | | | | 208,543.89 | 200,000.00 | 200,000.00 | 2 | |
| CERT.TESORERIA NACIONAL | | | | | | | | | | | |
| MINISTERIO DE ECONOMIA Y FINANZAS | \$ | 98.3284 | | 180 D | 3.4000 | 3.4280 | 120,000.00 | 120,000.00 | 117,994.10 | 1 | Pri |
| | | | | | | | 120,000.00 | 120,000.00 | 117,994.10 | 1 | |
| NOTA DE CREDITO | | | | | | | | | | | |
| SERVICIO DE RENTAS INTERNAS | \$ | 98.0000 | | | | | 638.28 | 638.28 | 625.51 | 1 | Sec |
| SERVICIO DE RENTAS INTERNAS | \$ | 99.0000 | | | | | 2,152.12 | 2,152.12 | 2,130.60 | 1 | Sec |
| SERVICIO DE RENTAS INTERNAS | \$ | 99.0000 | | | | | 3,869.62 | 3,869.62 | 3,830.92 | 1 | Sec |
| SERVICIO DE RENTAS INTERNAS | \$ | 99.0000 | | | | | 4,290.61 | 4,290.61 | 4,247.70 | 1 | Sec |
| SERVICIO DE RENTAS INTERNAS | \$ | 99.0000 | | | | | 4,966.59 | 4,966.59 | 4,916.92 | 1 | Sec |
| SERVICIO DE RENTAS INTERNAS | \$ | 99.0000 | | | | | 5,444.76 | 5,444.76 | 5,390.31 | 1 | Sec |
| SERVICIO DE RENTAS INTERNAS | \$ | 99.1500 | | | | | 19,079.08 | 19,079.08 | 18,916.91 | 1 | Sec |
| SERVICIO DE RENTAS INTERNAS | \$ | 99.3000 | | | | | 39,782.46 | 39,782.46 | 39,503.98 | 1 | Sec |
| SERVICIO DE RENTAS INTERNAS | \$ | 99.3000 | | | | | 42,242.91 | 42,242.91 | 41,947.21 | 1 | Sec |
| SERVICIO DE RENTAS INTERNAS | \$ | 99.5000 | | | | | 54,489.30 | 54,489.30 | 54,216.85 | 1 | Sec |
| | | | | | | | 176,955.73 | 176,955.73 | 175,726.91 | 10 | |
| NOTA DE CREDITO | | | | | | | | | | | |
| SERVICIO DE RENTAS INTERNAS | \$ | 98.0000 | | | | | 37,000.00 | 37,000.00 | 36,260.00 | 1 | Sec |
| | | | | | | | 37,000.00 | 37,000.00 | 36,260.00 | 1 | |
| OBLIGACIONES | | | | | | | | | | | |
| ELECTROCABLES | \$ | 99.6585 | 8.0000 | 118 D | 9.7500 | 10.1123 | 12,611.12 | 126,111.18 | 12,568.06 | 1 | Sec |
| ENVASES DEL LITORAL | \$ | 98.7010 | 8.0000 | 493 D | 9.9000 | 10.2736 | 18,393.75 | 49,050.00 | 18,154.82 | 1 | Sec |
| TELCOMET | \$ | 98.7322 | 8.0000 | 439 D | 9.9000 | 10.2736 | 37,838.30 | 151,353.18 | 37,358.60 | 2 | Sec |
| EMPAGRAN | \$ | 99.3450 | 8.0000 | 280 D | 9.7500 | 10.1123 | 20,180.45 | 84,791.79 | 20,048.27 | 1 | Sec |
| ENERGYCONTROL S.A | \$ | 99.1147 | 8.0000 | 315 D | 9.9000 | 10.2736 | 4,233.40 | 21,167.00 | 4,195.93 | 1 | Sec |
| PETROLEOS Y SERVICIOS PYS | \$ | 99.9975 | 8.5000 | 741 D | 8.5000 | 8.7748 | 236,250.00 | 420,000.00 | 236,244.33 | 3 | Sec |
| DULCES, PASTELES Y TORTAS RADU | \$ | 97.4577 | 10.5000 | 641 D | 12.2500 | 12.8243 | 25,530.00 | 25,530.00 | 24,880.97 | 2 | Pri |
| | | | | | | | 355,037.02 | 878,003.15 | 353,450.98 | 11 | |
| PAPEL COMERCIAL CERO CUPON | | | | | | | | | | | |
| PLASTICOS DEL LITORAL | \$ | 99.2063 | | 32 D | 9.0000 | 9.3780 | 120,000.00 | 120,000.00 | 119,047.62 | 1 | Sec |
| CARTIMEX | \$ | 97.7995 | | 90 D | 9.0000 | 9.3080 | 45,000.00 | 45,000.00 | 44,009.78 | 1 | Pri |
| EMPAGRAN | \$ | 98.9038 | | 42 D | 9.5000 | 9.9084 | 49,430.00 | 49,430.00 | 48,888.16 | 1 | Sec |
| | | | | | | | 214,430.00 | 214,430.00 | 211,945.56 | 3 | |
| OBLIGACIONES SPLIT-UP TIPO 2 | | | | | | | | | | | |
| DULCENAC/ DULCERIA NACIONAL | \$ | 99.7608 | 9.0000 | 90 D | 10.0000 | 10.3813 | 41,650.00 | 41,650.00 | 41,550.39 | 1 | Pri |
| | | | | | | | 41,650.00 | 41,650.00 | 41,550.39 | 1 | |
| CERT. INVERSION DESMATERIALIZADO | | | | | | | | | | | |
| BANCO BOLIVARIANO | \$ | 100.0000 | 2.7393 | 257 D | 2.7393 | 2.7490 | 5,097,777.79 | 5,000,000.00 | 5,000,000.00 | 1 | Sec |
| | | | | | | | 5,097,777.79 | 5,000,000.00 | 5,000,000.00 | 1 | |
| CERT. DEPOSITO A PLAZO | | | | | | | | | | | |
| BANCO GUAYAQUIL | \$ | 100.0000 | 2.7322 | 189 D | 2.7322 | 2.7490 | 10,143,440.50 | 10,000,000.00 | 10,000,000.00 | 1 | Sec |
| BANCO GUAYAQUIL | \$ | 100.0000 | 2.7385 | 250 D | 2.7385 | 2.7490 | 10,190,173.61 | 10,000,000.00 | 10,000,000.00 | 1 | Sec |
| PRODUBANCO | \$ | 100.0000 | 2.7385 | 250 D | 2.7385 | 2.7490 | 5,095,086.81 | 5,000,000.00 | 5,000,000.00 | 1 | Sec |
| | | | | | | | 25,428,700.92 | 25,000,000.00 | 25,000,000.00 | 3 | |
| REPORTO - ACCIONES | | | | | | | | | | | |
| NATLUK | \$ | | | 141 D | 7.0900 | | 97,282.08 | 97,282.08 | 99,983.52 | 1 | Pri |
| | | | | | | | 97,282.08 | 97,282.08 | 99,983.52 | 1 | |
| TOTAL RENTA FIJA | | | | | | | 31,777,377.43 | 31,765,320.96 | 31,236,911.46 | 34 | |
| MONTO TOTAL NEGOCIADO | | | | | | | 31,782,487.43 | 31,770,430.96 | 31,241,651.68 | 39 | |





| OFERTAS | | | | RENTA VARIABLE | | |
|---------------------------------------|--------|--------|--------|----------------|------------|------------|
| EMISOR | MONEDA | PRECIO | # ACC. | V.NOM.UNIT | V.NOMINAL | V.EFECTIVO |
| ACCIONES | | | | | | |
| BANCO DEL AUSTRO | \$ | 0.50 | 13,289 | 1.00 | 13,289.00 | 6,644.50 |
| BANCO DEL AUSTRO | \$ | 0.50 | 50,000 | 1.00 | 50,000.00 | 25,000.00 |
| BANCO DEL AUSTRO | \$ | 0.50 | 7,500 | 1.00 | 7,500.00 | 3,750.00 |
| BANCO DEL AUSTRO | \$ | 0.50 | 13,289 | 1.00 | 13,289.00 | 6,644.50 |
| BANCO DEL AUSTRO | \$ | 0.50 | 15,000 | 1.00 | 15,000.00 | 7,500.00 |
| BANCO DEL AUSTRO | \$ | 0.50 | 17,719 | 1.00 | 17,719.00 | 8,859.50 |
| BANCO DEL AUSTRO | \$ | 0.50 | 8,860 | 1.00 | 8,860.00 | 4,430.00 |
| BEVERAGE BRAND & PATENTS COMPANY BBPC | \$ | 23.00 | 141 | 1.00 | 141.00 | 3,243.00 |
| BEVERAGE BRAND & PATENTS COMPANY BBPC | \$ | 30.00 | 200 | 1.00 | 200.00 | 6,000.00 |
| BANCO BOLIVARIANO | \$ | 1.00 | 8,718 | 1.00 | 8,718.00 | 8,718.00 |
| BRIKAPITAL | \$ | 400.00 | 116 | 1000.00 | 116,000.00 | 46,400.00 |
| BRIKAPITAL | \$ | 800.00 | 4 | 1000.00 | 4,000.00 | 3,200.00 |
| BANCO GUAYAQUIL | \$ | 0.95 | 6,052 | 1.00 | 6,052.00 | 5,749.40 |
| BANCO GUAYAQUIL | \$ | 1.00 | 10,000 | 1.00 | 10,000.00 | 10,000.00 |
| BANCO GUAYAQUIL | \$ | 1.00 | 3,880 | 1.00 | 3,880.00 | 3,880.00 |
| BANCO GUAYAQUIL | \$ | 1.04 | 1,000 | 1.00 | 1,000.00 | 1,040.00 |
| BANCO GUAYAQUIL | \$ | 1.05 | 978 | 1.00 | 978.00 | 1,026.90 |
| BANCO GUAYAQUIL | \$ | 1.05 | 1,291 | 1.00 | 1,291.00 | 1,355.55 |
| BANCO GUAYAQUIL | \$ | 1.05 | 1,156 | 1.00 | 1,156.00 | 1,213.80 |
| BANCO GUAYAQUIL | \$ | 1.06 | 9,062 | 1.00 | 9,062.00 | 9,605.72 |
| BANCO GUAYAQUIL | \$ | 1.08 | 26,114 | 1.00 | 26,114.00 | 28,203.12 |
| BANCO GUAYAQUIL | \$ | 1.10 | 17,163 | 1.00 | 17,163.00 | 18,879.30 |
| BANCO GUAYAQUIL | \$ | 1.10 | 5,000 | 1.00 | 5,000.00 | 5,500.00 |
| BANCO GUAYAQUIL | \$ | 1.11 | 3,671 | 1.00 | 3,671.00 | 4,074.81 |
| BANCO GUAYAQUIL | \$ | 1.13 | 5,636 | 1.00 | 5,636.00 | 6,368.68 |
| BANCO GUAYAQUIL | \$ | 1.15 | 30,000 | 1.00 | 30,000.00 | 34,500.00 |
| HOLCIM ECUADOR | \$ | 50.00 | 410 | 3.00 | 1,230.00 | 20,500.00 |
| HOLCIM ECUADOR | \$ | 50.00 | 551 | 3.00 | 1,653.00 | 27,550.00 |
| HOLCIM ECUADOR | \$ | 50.00 | 113 | 3.00 | 339.00 | 5,650.00 |
| HOLCIM ECUADOR | \$ | 52.00 | 100 | 3.00 | 300.00 | 5,200.00 |
| HOLCIM ECUADOR | \$ | 55.00 | 375 | 3.00 | 1,125.00 | 20,625.00 |
| PRODUBANCO | \$ | 1.00 | 5,223 | 1.00 | 5,223.00 | 5,223.00 |
| PRODUBANCO | \$ | 1.08 | 50,000 | 1.00 | 50,000.00 | 54,000.00 |
| CORPORACION FAVORITA | \$ | 1.59 | 1,412 | 1.00 | 1,412.00 | 2,245.08 |
| CORPORACION FAVORITA | \$ | 1.60 | 1,000 | 1.00 | 1,000.00 | 1,600.00 |
| CORPORACION FAVORITA | \$ | 1.60 | 3,645 | 1.00 | 3,645.00 | 5,832.00 |
| CORPORACION FAVORITA | \$ | 1.60 | 1,200 | 1.00 | 1,200.00 | 1,920.00 |
| CORPORACION FAVORITA | \$ | 1.60 | 50,000 | 1.00 | 50,000.00 | 80,000.00 |
| CORPORACION FAVORITA | \$ | 1.61 | 18,024 | 1.00 | 18,024.00 | 29,018.64 |
| CORPORACION FAVORITA | \$ | 1.61 | 6,353 | 1.00 | 6,353.00 | 10,228.33 |
| CORPORACION FAVORITA | \$ | 1.61 | 121 | 1.00 | 121.00 | 194.81 |
| CORPORACION FAVORITA | \$ | 1.62 | 8,050 | 1.00 | 8,050.00 | 13,041.00 |
| CORPORACION FAVORITA | \$ | 1.62 | 6,600 | 1.00 | 6,600.00 | 10,692.00 |
| CORPORACION FAVORITA | \$ | 1.62 | 6,400 | 1.00 | 6,400.00 | 10,368.00 |
| CORPORACION FAVORITA | \$ | 1.63 | 15,000 | 1.00 | 15,000.00 | 24,450.00 |
| CORPORACION FAVORITA | \$ | 1.63 | 30,499 | 1.00 | 30,499.00 | 49,713.37 |
| CORPORACION FAVORITA | \$ | 1.64 | 2,405 | 1.00 | 2,405.00 | 3,944.20 |
| CORPORACION FAVORITA | \$ | 1.65 | 3,095 | 1.00 | 3,095.00 | 5,106.75 |
| CORPORACION FAVORITA | \$ | 1.65 | 1,300 | 1.00 | 1,300.00 | 2,145.00 |
| CORPORACION FAVORITA | \$ | 1.65 | 1,935 | 1.00 | 1,935.00 | 3,192.75 |
| CORPORACION FAVORITA | \$ | 1.65 | 225 | 1.00 | 225.00 | 371.25 |
| CORPORACION FAVORITA | \$ | 1.65 | 1,412 | 1.00 | 1,412.00 | 2,329.80 |
| CORPORACION FAVORITA | \$ | 1.65 | 2,470 | 1.00 | 2,470.00 | 4,075.50 |
| CORPORACION FAVORITA | \$ | 1.65 | 2,367 | 1.00 | 2,367.00 | 3,905.55 |
| CORPORACION FAVORITA | \$ | 1.66 | 15,580 | 1.00 | 15,580.00 | 25,862.80 |
| CORPORACION FAVORITA | \$ | 1.67 | 6,286 | 1.00 | 6,286.00 | 10,497.62 |
| CORPORACION FAVORITA | \$ | 1.69 | 7,595 | 1.00 | 7,595.00 | 12,835.55 |
| CORPORACION FAVORITA | \$ | 1.70 | 1,500 | 1.00 | 1,500.00 | 2,550.00 |
| CORPORACION FAVORITA | \$ | 1.70 | 5,000 | 1.00 | 5,000.00 | 8,500.00 |
| CORPORACION FAVORITA | \$ | 1.84 | 7,118 | 1.00 | 7,118.00 | 13,097.12 |

| OFERTAS | | | | RENTA FIJA | | |
|---|--------|---------|---------|--------------|------------|------------|
| EMISOR | MONEDA | PRECIO | REND | PLAZO (Días) | V.NOMINAL | V.EFECTIVO |
| BONOS DEL ESTADO RES.CDF-2023-0001 - JUBILADOS | | | | | | |
| MINISTERIO DE ECONOMIA Y FINANZAS | \$ | 70.3190 | 13.5000 | 1909 | 47,901.50 | 33,683.86 |
| MINISTERIO DE ECONOMIA Y FINANZAS | \$ | 69.1436 | 13.5000 | 2014 | 35,500.00 | 24,545.98 |
| BONOS DEL ESTADO ACTA 002-2021 JUBILADOS | | | | | | |
| MINISTERIO DE ECONOMIA Y FINANZAS | \$ | 86.7736 | 12.5000 | 782 | 48,675.00 | 42,237.05 |
| MINISTERIO DE ECONOMIA Y FINANZAS | \$ | 77.4732 | 13.5000 | 1498 | 43,100.00 | 33,390.95 |
| MINISTERIO DE ECONOMIA Y FINANZAS | \$ | 72.4691 | 13.5000 | 1903 | 23,714.00 | 17,185.32 |
| MINISTERIO DE ECONOMIA Y FINANZAS | \$ | 90.3330 | 8.2000 | 2262 | 53,100.00 | 47,966.82 |
| MINISTERIO DE ECONOMIA Y FINANZAS | \$ | 90.3330 | 8.2000 | 2262 | 53,100.00 | 47,966.82 |
| BONOS DEL ESTADO ACTA 002-2022 JUBILADOS | | | | | | |
| MINISTERIO DE ECONOMIA Y FINANZAS | \$ | 86.8179 | 12.2500 | 762 | 374,610.00 | 325,228.54 |
| MINISTERIO DE ECONOMIA Y FINANZAS | \$ | 95.1368 | 6.5000 | 1478 | 53,100.00 | 50,517.64 |
| MINISTERIO DE ECONOMIA Y FINANZAS | \$ | 95.1275 | 6.5000 | 1481 | 53,100.00 | 50,512.70 |
| MINISTERIO DE ECONOMIA Y FINANZAS | \$ | 78.9303 | 11.9000 | 1482 | 8,668.00 | 6,841.68 |
| MINISTERIO DE ECONOMIA Y FINANZAS | \$ | 84.7913 | 9.5000 | 1724 | 5,000.00 | 4,239.57 |
| MINISTERIO DE ECONOMIA Y FINANZAS | \$ | 89.0658 | 8.1000 | 1832 | 53,100.00 | 47,293.94 |
| MINISTERIO DE ECONOMIA Y FINANZAS | \$ | 89.0452 | 8.1000 | 1836 | 53,100.00 | 47,283.00 |
| MINISTERIO DE ECONOMIA Y FINANZAS | \$ | 94.8768 | 6.8000 | 2079 | 53,100.00 | 50,379.58 |
| MINISTERIO DE ECONOMIA Y FINANZAS | \$ | 89.4796 | 8.1000 | 2080 | 53,100.00 | 47,513.67 |
| MINISTERIO DE ECONOMIA Y FINANZAS | \$ | 94.8678 | 6.8000 | 2083 | 53,100.00 | 50,374.80 |
| MINISTERIO DE ECONOMIA Y FINANZAS | \$ | 89.4617 | 8.1000 | 2084 | 53,100.00 | 47,504.16 |
| MINISTERIO DE ECONOMIA Y FINANZAS | \$ | 66.5465 | 14.0000 | 3303 | 53,100.00 | 35,336.19 |
| BONOS DEL ESTADO RES.CDF-2023-0001 | | | | | | |
| SERVICIO DE RENTAS INTERNAS | \$ | 90.0354 | 12.0000 | 708 | 300,000.00 | 270,106.20 |

| DEMANDAS | | | | RENTA VARIABLE | | |
|---------------------------------------|--------|--------|---------|----------------|------------|------------|
| EMISOR | MONEDA | PRECIO | # ACC. | V.NOM.UNIT | V.NOMINAL | V.EFECTIVO |
| ACCIONES | | | | | | |
| BEVERAGE BRAND & PATENTS COMPANY BBPC | \$ | 20.50 | 141 | 1.00 | 141.00 | 2,890.50 |
| BEVERAGE BRAND & PATENTS COMPANY BBPC | \$ | 20.00 | 150 | 1.00 | 150.00 | 3,000.00 |
| BANCO BOLIVARIANO | \$ | 0.85 | 50,000 | 1.00 | 50,000.00 | 42,500.00 |
| BANCO BOLIVARIANO | \$ | 0.85 | 20,000 | 1.00 | 20,000.00 | 17,000.00 |
| BRIKAPITAL | \$ | 400.00 | 2 | 1000.00 | 2,000.00 | 800.00 |
| BOLSA DE VALORES DE GUAYAQUIL | \$ | 0.90 | 4,000 | 1.00 | 4,000.00 | 3,600.00 |
| BOLSA DE VALORES DE GUAYAQUIL | \$ | 0.80 | 13,000 | 1.00 | 13,000.00 | 10,400.00 |
| BANCO GUAYAQUIL | \$ | 0.90 | 5,000 | 1.00 | 5,000.00 | 4,500.00 |
| BANCO GUAYAQUIL | \$ | 0.80 | 51,550 | 1.00 | 51,550.00 | 41,240.00 |
| BANCO GUAYAQUIL | \$ | 0.80 | 28,900 | 1.00 | 28,900.00 | 23,120.00 |
| INDUSTRIAS ALES | \$ | 0.56 | 500,000 | 1.00 | 500,000.00 | 280,000.00 |
| INVERSANGARLOS | \$ | 2.60 | 3,000 | 1.00 | 3,000.00 | 7,800.00 |
| BANCO PICHINCHA | \$ | 80.00 | 18 | 100.00 | 1,800.00 | 1,440.00 |
| PRODUBANCO | \$ | 0.98 | 4,370 | 1.00 | 4,370.00 | 4,282.60 |
| CORPORACION FAVORITA | \$ | 1.50 | 1,412 | 1.00 | 1,412.00 | 2,118.00 |
| CORPORACION FAVORITA | \$ | 1.40 | 10,000 | 1.00 | 10,000.00 | 14,000.00 |

| DEMANDAS | | | | RENTA FIJA | | |
|----------|--------|--------|------|--------------|-----------|------------|
| EMISOR | MONEDA | PRECIO | REND | PLAZO (Días) | V.NOMINAL | V.EFECTIVO |





FONDOS DE INVERSION - AL 29 DE FEBRERO 2024


| No. | Administradora | Fondo | Invierte en Títulos | Inicio del Fondo | Permanencia mínima (días) | Liquidez en línea | Inver.Min. US\$ | Valor Inicial de la Unidad | Valor Diario de la Unidad | Patrimonio 29/02/2024 | Participes 29/02/2024 | Rend. Mensual | Rend. Acumulado |
|-----|----------------|------------------------|---------------------|------------------|---------------------------|-------------------|-----------------|----------------------------|---------------------------|-----------------------|-----------------------|---------------|-----------------|
| 1 | ADMUNIFONDOS | Prevenir | RFCP-RFLP | 06-jun-07 | 2160 | 3 | 10.0 | \$1 | 1.66036 | 5,365,090 | 7,201 | 1.02% | 1.02% |
| 2 | AFP | Master | RFCP | 04-feb-04 | 90 | 1 | 500.0 | \$1 | 2.80999 | 8,536,592 | 2,308 | 5.51% | 5.52% |
| | | GENESIS Superior | RFCP-RFLP | 29-ago-12 | 180 | 1 | 500.0 | \$1 | 1.95489 | 6,578,972 | 394 | 6.01% | 6.03% |
| | GENESIS | Estrategico | RFCP | 28-mar-05 | 180 | 1 | 500.0 | \$1 | 2.95442 | 28,595,828 | 4,627 | 5.61% | 5.63% |
| | | Renta Plus | RF | 01-nov-09 | 360 | 1 | 500.0 | \$1 | 2.42734 | 46,396,332 | 2,272 | 7.27% | 7.29% |
| | | Horizonte | RFMP-RFCP-RV | 02-jun-95 | 36 meses | 2 | 2.4 | \$0.04 | 0.37770 | 60,198,635 | 345,579 | 1.10% | 1.10% |
| 3 | FIDEVAL | Real | RFCP-RFLP | 11-sep-95 | 1 | 1 | 1,000.0 | \$0.04 | 0.47362 | 52,361,261 | 383 | 5.36% | 5.20% |
| | | Futuro | RFCP-RFLP | 26-dic-13 | 1 año | 1 | 50.0 | 100 | 178.74930 | 22,592,070 | 921 | 5.52% | 5.35% |
| | | Fixed 90 | RFCP-RFLP | 06-ago-14 | 90 | 15 | 10,000.0 | 100 | 172.78723 | 8,810,346 | 237 | 5.70% | 5.44% |
| | | Ideal 180 | RFCP-RFLP | 05-oct-18 | 180 | 3 | 1,000.0 | 100 | 138.96260 | 5,296,049 | 263 | 5.41% | 5.25% |
| | | Flexible | RFCP-RFLP | 06-jul-16 | 60 | 4 | 1,000.0 | 100 | 141.97230 | 22,499,225 | 220 | 7.02% | 6.46% |
| 4 | FIDUCIA | Centenario Repo | RFLP | 31-ene-13 | 8 | 2 | 1.0 | 100 | 159.81078 | 105,736,516 | 1,147 | 6.53% | 6.33% |
| | | Oportunidad | RFCP | 28-jul-11 | 30 | 2 | 500.0 | 100 | 205.98604 | 18,252,669 | 3,587 | 6.28% | 6.08% |
| | | Centenario Renta | RFCP-RFLP | 22-may-14 | 90 | 3 | 1.0 | 100 | 176.63897 | 75,634,108 | 3,217 | 6.65% | 6.38% |
| | | Centenario Acumulación | RFCP-RFLP | 16-may-14 | 365 | 5 | 1.0 | 100 | 205.14340 | 118,499,172 | 11,334 | 8.50% | 8.10% |
| | | Productivo | RFCP-RFLP | 29-feb-16 | 180 | 15 | 1.0 | 1,000 | 1715.69342 | 58,853,126 | 2,790 | 7.15% | 6.89% |

RFCP : Renta Fija Corto Plazo (< 180 días)
 RFMP : Renta Fija Mediano Plazo (> 180 días ; < 3 años)
 RV : Renta Variable ; Renta Mixta Mediano Plazo
 RM : Renta Mixta ; Renta Fija Largo Plazo (> 3 años)
 * : Corresponde a la Tasa de Rendimiento anualizada del día anterior. Este Rendimiento se calcula de la siguiente forma: $((\text{valor actual}/\text{valor anterior})^{-1})^{360/1}$
 ** : Corresponde a la Tasa de Rendimiento anualizada acumulada desde Enero. Este Rendimiento se calcula de la siguiente forma: $((\text{Valor actual}/\text{Valor Base})^{-1})^{360/\text{días transcurridos}}$
 *** : El valor de la unidad de este fondo cambia cada miércoles. Su Rendimiento está anualizado considerando 52 periodos semanales.
 Fuente : Administradoras de Fondos

TASAS DE INTERES BANCARIAS

| BANCOS | COLOCACIONES | | | | | | CAPATACIONES | | | | | | |
|--|---------------|--------------|-------------------|--------------|--------------|--------------|--------------------|--------------|---------------|---------------------------|--------------------|---------------|---------------------------|
| | TASA ACTIVA | | DEPOSITOS A PLAZO | | | | CUENTAS DE AHORROS | | | | CUENTAS CORRIENTES | | |
| | De Consumo | Corporativa | 30 días | 60 días | 90 días | 180 días | 360 días | Tasa Nominal | Tasa Efectiva | Periodo de Capitalización | Tasa Nominal | Tasa Efectiva | Periodo de Capitalización |
| LAS TASAS DE INTERES ESTAN EXPRESADAS PARA MONTOS MINIMOS. | | | | | | | | | | | | | |
| AMAZONAS | 16.77% | 9.29% | 2.60% | 2.80% | 3.20% | 4.00% | 4.90% | 0.05% | 0.05% | Mensual | 0.00% | 0.00% | N.C. |
| AUSTRO | 16.77% | 9.29% | 3.00% | 3.25% | 4.00% | 4.75% | 5.50% | 0.10% | 0.10% | Diaria | 0.00% | 0.00% | N.C. |
| BOLIVARIANO | 16.77% | 9.29% | 3.70% | 4.35% | 4.55% | 6.20% | 7.15% | 0.10% | 0.10% | Diaria | 0.00% | 0.00% | Mensual |
| GUAYAQUIL | 16.77% | 9.29% | 4.80% | 4.85% | 4.95% | 6.55% | 7.25% | 0.00% | 0.00% | Mensual | 0.00% | 0.00% | Mensual |
| INTERNACIONAL | 16.77% | 9.29% | 1.60% | 1.60% | 2.30% | 3.25% | 3.75% | 0.01% | 0.01% | Diaria | 0.00% | 0.00% | Diaria |
| MACHALA | 16.77% | 9.29% | 1.25% | 1.50% | 1.80% | 2.60% | 3.10% | 0.00% | 0.00% | Diaria | 0.00% | 0.00% | Mensual |
| PACIFICO | 16.77% | 9.29% | 2.00% | 2.15% | 2.40% | 3.90% | 4.40% | 0.05% | 0.05% | Mensual | 0.00% | 0.00% | Mensual |
| PICHINCHA | 16.77% | 9.29% | 3.50% | 4.16% | 4.36% | 5.95% | 6.90% | 0.00% | 0.00% | Diario | 0.00% | 0.00% | Mensual |
| PRODUBANCO | 16.77% | 9.29% | 3.90% | 4.10% | 4.45% | 5.95% | 6.90% | 0.10% | 0.25% | Diaria | 0.00% | 0.00% | Mensual |
| SOLIDARIO | 16.77% | 9.29% | 4.00% | 4.00% | 4.75% | 6.25% | 7.00% | 0.00% | 0.00% | Diaria | 0.00% | 0.00% | Diaria |
| PROMEDIO | 16.77% | 9.29% | 3.04% | 3.28% | 3.68% | 4.94% | 5.69% | | | | | | |

N.D.= NO DISPONIBLE ; N.C.= NO CAPTAN
 Fuente : Páginas Web Bancos - Transparencia de la Información





MERCADO INTERNACIONAL

| COTIZACIONES DE MONEDAS* | | | | | |
|---------------------------|-----------|-----------|----------------------|----------|----------|
| PAIS (MONEDA) | COMPRA | VENTA | PAIS (MONEDA) | COMPRA | VENTA |
| JAPON (YEN) | 148.3019 | 148.3107 | MEXICO (NUEVO PESO) | 16.7027 | 16.7072 |
| INDIA (RUPIAH) | 82.8205 | 82.8301 | PERU (NUEVO SOL) | 3.6848 | 3.6880 |
| SUIZA (FRANCO) | 0.8837 | 0.8838 | CANADA (DOLAR) | 1.3531 | 1.3532 |
| KOREA (WONG) | 1317.6967 | 1318.0440 | CHILE (PESO) | 940.0263 | 941.4423 |
| GRAN BRETAÑA (L. ESTERL.) | 1.2749 | 1.2750 | TAIWAN (DOLAR) | 31.4971 | 31.5180 |
| COLOMBIA (PESO) | 3891.0506 | 3894.0810 | URUGUAY (PESO) | 38.4001 | 38.6739 |
| ARGENTINA (PESO) | 850.0510 | 850.5571 | C.E.E (EURO) | 1.0885 | 1.0885 |
| BRASIL (NUEVO REAL) | 4.9911 | 4.9932 | | | |

TASAS INTERNACIONALES

| | | | | | |
|-----------|-----------|-----------|-----------|------------|------------|
| PRIME (%) | 8.50 | | | | |
| TASAS (%) | (30 días) | (60 días) | (90 días) | (180 días) | (360 días) |
| SOFR* | 5.3253 | 5.3273 | 5.3293 | 5.2508 | 5.0106 |

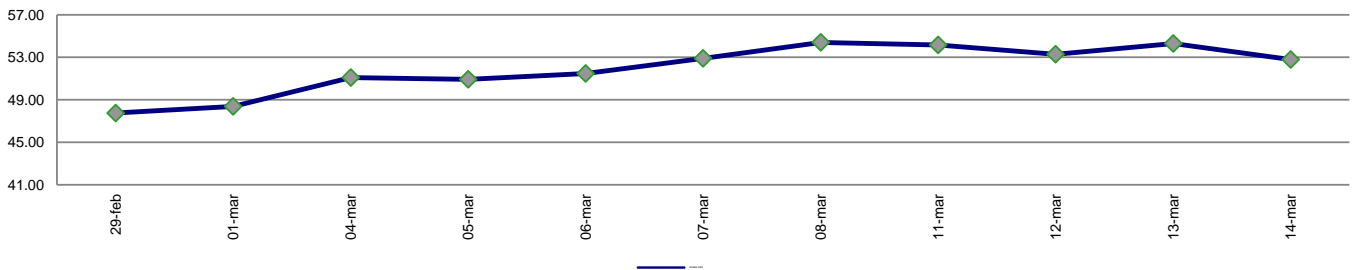
*(Las tasas libor son reemplazadas por las tasa SOFR)

BONOS GLOBALES ECUATORIANOS

| BONOS GLOBALES | HOY | | AYER | | VARIACION HOY / AYER |
|----------------|--------|-------|--------|-------|----------------------|
| | COMPRA | VENTA | COMPRA | VENTA | |
| GLOBAL 2035 | 51.91 | 52.80 | 53.10 | 54.31 | -2.78% |


La variación porcentual de los bonos globales corresponden a los precios de venta

EVOLUCIÓN DE LOS PRECIOS DE LOS BONOS GLOBALES ECUATORIANOS VENC. 2035
En los últimos 15 días



PRODUCTOS - PRECIOS REFERENCIALES INTERNACIONALES

| | | | | |
|----------|-----------|-------|-------|---------|
| PETROLEO | IPE BRENT | 85.19 | ORO | 2166.25 |
| | NYMEX WTI | 81.09 | PLATA | 25.02 |





HECHOS RELEVANTES

1. INSCRIPCIONES EN BOLSAS DE VALORES

1.1 TELCONET S.A.

• DÉCIMA EMISIÓN DE OBLIGACIONES

Se pone en conocimiento que el Directorio de la Bolsa de Valores de Guayaquil, mediante proceso de consenso realizado el 13 de marzo de 2024, resolvió aprobar la inscripción de la Décima Emisión de Obligaciones de Largo Plazo y el contenido del Prospecto de Oferta Pública de la compañía TELCONET S.A., por el monto de hasta USD \$25,000,000.00, amparada con garantía general y específica (fianza solidaria otorgada por la compañía CABLE ANDINO S.A. CORPANDINO, que fue aprobada por la Superintendencia de Compañías, Valores y Seguros, mediante Resolución No. SCVS-INMV-DNAR-2024-00005334 de fecha 7 de marzo de 2024. La fecha de negociación de estos valores ha sido fijada para el jueves 14 de marzo de 2024.

• CUARTO PROGRAMA DE PAPEL COMERCIAL

Se pone en conocimiento que el Directorio de la Bolsa de Valores de Guayaquil, mediante proceso de consenso realizado el 13 de marzo de 2024, resolvió aprobar la inscripción del Cuarto Programa de Emisión de Obligaciones de Corto Plazo o Papel Comercial y el contenido de la Circular de Oferta Pública de la compañía TELCONET S.A., por el monto de hasta USD \$10,000,000.00, amparada con garantía general, que fue aprobada por la Superintendencia de Compañías, Valores y Seguros, mediante Resolución No. SCVS-INMV-DNAR-2024-00005295 de fecha 6 de marzo de 2024. La fecha de negociación de estos valores ha sido fijada para el jueves 14 de marzo de 2024.

1.2 COTZUL S.A.

Informamos a Ustedes que hemos recibido la solicitud de inscripción en el Registro de la Bolsa de Valores de Guayaquil, del Segundo Programa de Emisión de Obligaciones de Corto Plazo o Papel Comercial y el contenido de la Circular de Oferta Pública de la Compañía COTZUL S.A., por el monto de hasta USD \$1,000,000.00, amparada con garantía general, que fue aprobada por la Superintendencia de Compañías, Valores y Seguros, mediante Resolución No. SCVS-INMV-DNAR-2024-00005338 de fecha 7 de marzo de 2024.

2. PRECIO REFERENCIAL

2.1 BANCO PICHINCHA C.A.

PRECIO AJUSTADO POR DIVIDENDOS: BANCO PICHINCHA C.A.

ÚLTIMO PRECIO NEGOCIADO EN BOLSAS: 82.00

FECHA ÚLTIMO PRECIO NACIONAL: 28-feb-24

DIVIDENDO EFECTIVO: 50,000,000.00

DIVIDENDO EFECTIVO POR ACCIÓN: 4.843

PRECIO AJUSTADO POR DIVIDENDO EN EFECTIVO: 77,5157

AUMENTO DE CAPITAL: 0.00

AUMENTO DE CAPITAL POR ACCIÓN: 0.0000

PRECIO AJUSTADO POR DIVIDENDO EN EFECTIVO Y AUMENTO DE CAPITAL: 77,5157

FECHA DE JUNTA: 29-feb-24

3. RESOLUCIONES SUPERINTENDENCIA DE COMPAÑÍAS, VALORES Y SEGUROS

3.1 DISTRIBUIDORA COMERCIAL DEL NORTE TRICOMNOR S.A.

Mediante publicación en la página web de la Superintendencia de Compañías, Valores y Seguros, se ha comunicado la Resolución No. SCVS-INMV-DNAR-2024-00005447 de fecha 11 de marzo de 2024, suscrita por el Econ. Hugo Ramírez Luzuriaga, en su calidad de Intendente Nacional de Mercado de Valores, mediante la cual se resuelve: CONCEDER la PRORROGA de la Oferta Pública de los valores emitidos de la PRIMERA EMISIÓN DE OBLIGACIONES DE LARGO PLAZO por la compañía DISTRIBUIDORA COMERCIAL DEL NORTE TRICOMNOR S.A., autorizada mediante Resolución No. SCVS-INMV-DNAR-2023-00039757 del 07 de junio de 2023, por el saldo de valores no colocados, mismo que asciende a la suma de USD \$3066.894,62 (al 30 de noviembre de 2023).

4. CASAS DE VALORES

4.1 SANTAFE CASA DE VALORES S.A.

La Superintendencia de Compañías, Valores y Seguros, mediante Resolución No. SCVS-IRCVSQ-UHMV-2024-00005451 de 11 de marzo de 2024, resolvió:

DISPONER que en el Catastro Público del Mercado de Valores se inscriba al señor Bolívar David Murillo Uquillas, con cédula de ciudadanía No. (...), para actuar en las compañías: Bolsa de Valores de Quito BVQ Sociedad Anónima y Bolsa de Valores de Guayaquil S.A. BGV, como Operador de Valores en representación de la compañía SANTAFE CASA DE VALORES S.A.

El mencionado Operador podrá operar a partir del jueves 14 de marzo de 2024.

La Superintendencia de Compañías, Valores y Seguros, mediante Resolución No. SCVS-IRCVSQ-DRMV-2024-00005453 de 11 de marzo de 2024, resolvió:

DISPONER que en el Catastro Público del Mercado de Valores se inscriba a la señora Nataly Jhonnina Encanta Ibadango, con cédula de ciudadanía No. (...), para actuar en las compañías: Bolsa de Valores de Quito BVQ Sociedad Anónima y Bolsa de Valores de Guayaquil S.A. BGV, como Operadora de Valores en representación de la compañía SANTAFE CASA DE VALORES S.A.

El mencionado Operador podrá operar a partir del jueves 14 de marzo de 2024.

La Superintendencia de Compañías, Valores y Seguros, mediante Resolución No. SCVS-IRCVSQ-DRMV-2024-00005454 de 11 de marzo de 2024, resolvió:

DISPONER que en el Catastro Público del Mercado de Valores se inscriba a la señora Nataly Jhonnina Encanta Ibadango, con cédula de ciudadanía No. (...), para actuar en las compañías: Bolsa de Valores de Quito BVQ Sociedad Anónima y Bolsa de Valores de Guayaquil S.A. BGV, como Operadora de Valores en representación de la compañía SANTAFE CASA DE VALORES S.A.

La mencionada Operadora podrá operar a partir del jueves 14 de marzo de 2024.

5. JUNTAS GENERALES DE ACCIONISTAS

5.1 BANCO DEL AUSTRO S.A.

Mediante publicación en el Diario El Universo 13 de marzo de 2024, se comunicó lo siguiente:

“CONVOCATORIA A JUNTA GENERAL ORDINARIA DE ACCIONISTAS DE BANCO DEL AUSTRO S.A.

De conformidad con el Código Orgánico Monetario y Financiero, la normativa legal vigente y el estatuto social, se convoca a los señores accionistas del Banco del Austro S.A., a Junta General Ordinaria de Accionistas, la misma que tendrá lugar el día 27 de marzo de 2024 a las 11h00, en el Salón Auditorio del Edificio de la Casa Matriz del Banco del Austro S.A., situado en las calles Mariscal Sucre y Antonio Borrero, esquina, de la ciudad de Cuenca, provincia del Azuay, con el objeto de conocer los siguientes puntos del orden del día:

1. Conocer y aprobar el Informe del Directorio, relativo al ejercicio económico 2023;
2. Conocer y aprobar el Informe del Comisario sobre el balance general, y el estado de pérdidas y ganancias del ejercicio económico 2023;
3. Conocer y aprobar el Informe de la firma de auditoría externa, relativo al ejercicio económico 2023;
4. Conocer y aprobar el Informe de la firma de auditoría externa, relativo al Grupo Financiero del ejercicio económico 2023;
5. Conocer y aprobar el Informe del Auditor Interno, por el ejercicio económico 2023;
6. Conocer y aprobar el Balance General y el Estado de Pérdidas y Ganancias al 31 de diciembre de 2023;
7. Aprobar la distribución de las utilidades correspondientes al ejercicio económico del año 2023; lectura del oficio No. SB-DS-2024-0044-O, suscrito por el Superintendente de Bancos Subrogante;
8. Conocer y aprobar el Informe del Comité de Ética;
9. Conocer y aprobar el Anexo 2 Información de Buenas Prácticas de Gobierno Corporativo y el Informe de Gestión;
10. Conocer y aprobar el Informe del Comité de Administración Integral de Riesgos;
11. Conocer y aprobar el Informe del Comité de Retribuciones;
12. Conocer y aprobar la actualización de la Política de Retribuciones;
13. Conocer y aprobar el Informe anual del Programa de Educación Financiera;
14. Conocer y aprobar el Informe anual del Defensor del Cliente;
15. Resolver sobre el nombramiento del Auditor Externo y Comisario para el ejercicio económico 2024, de conformidad con la normativa legal vigente y fijar su remuneración;
16. Designación de Directores Principales y Directores Suplentes y fijar su remuneración;
17. Resolver sobre la Reforma Integral del Estatuto Social del Banco;
18. Lectura y aprobación del acta de Junta General.

Los Indicados Informes, Estados Financieros y Estado de Pérdidas y Ganancias, se encuentran a disposición de los señores Accionistas en la oficina matriz de la institución, ubicada en la calle Mariscal Sucre y Antonio Borrero esquina en la ciudad de Cuenca.

Se convoca de manera especial e individual a los señores Auditores Externos de la compañía BDO Ecuador Cia. Ltda., en la dirección: N24F Baquerizo Moreno SN y E10 José Tamayo Edificio Torre del Castillo, Torre II, Piso 15, en la ciudad de Quito, quienes hacen las veces de Comisario.

Cuenca 12, marzo de 2024.

Econ. Carlos Cordero Díaz

6. ACTOS SOCIETARIOS

6.1 BANCO BOLIVARIANO C.A.

AVISO NUEVO CAPITAL SUSCRITO Y PAGADO DEL BANCO BOLIVARIANO C.A. USD 400.000.000.00

De acuerdo con lo dispuesto en el Artículo 6, de la Sección III “De los aumentos de Capital”, Capítulo I, “Procedimiento General para que las Entidades de los Sectores Financiero Público y Privado Aumenten su Capital”, del Título VII “Del Patrimonio”, del Libro I de las Normas de Control para las Entidades de los Sectores Financiero Público y Privado, de la Codificación de Normas de la Superintendencia de Bancos, se pone en conocimiento del público que, el Directorio del BANCO BOLIVARIANO C.A., en su sesión extraordinaria efectuada el 20 de febrero de 2024, resolvió aumentar el capital suscrito y pagado en la suma de USD 400.000.000.00 (Cuatrocientos millones de dólares de los Estados Unidos de América).

El pago de dicho aumento de capital se lo efectuará mediante la aplicación de la cuenta Reservas para futuras Capitalizaciones.

Con esta aplicación, el aumento de capital resultante por el Directorio se encontrará pagado en su totalidad.

Guayaquil, 13 marzo de 2024

ING. VICENTE VALLARINO MARCOS

AB. ALDO MARQUEZ DE LA PLATA




















PRESIDENTE EJECUTIVO

SECRETARIO CORPORATIVO

VER TODOS LOS HECHOS RELEVANTES



CASAS DE VALORES AUTORIZADAS A OPERAR EN LA BVG

| | | | |
|---|---|---|---|
|  <p>ASESOVAL CASA DE VALORES S.A.</p> | <p>ASESOVAL CASA DE VALORES S.A. DANIELA FLORES GERENTE GENERAL MIGUEL H. ALCÍVAR TORRES DEL NORTE TORRE B / PISO 9 OFICINA 906 TELÉFONO: (593) 2687479 – 2687469 – 2687468 - 2687438 WEB: WWW.ASESOVAL.COM</p> |  | <p>ATLANTIDA CASA DE VALORES ACCITLAN S.A. MANFRED DANNIEL HOHENLEITNER RIVAS PRESIDENTE AV. FRANCISCO DE ORELLANA EDIF. WORLD TRADE CENTER, TORRE A PISO 10- OF. 1003 TELÉFONO: (02) 6004 670</p> |
|  <p>ADVFIN S.A. CASA DE VALORES</p> | <p>CASA DE VALORES ADVFIN S.A. EC. MELANIA GUTIÉRREZ GAVILANES GERENTE GENERAL AVENIDA 9 DE OCTUBRE NO. 100 Y PICHINCHA, EDIFICIO "LA PREVISORA", PISO NO. 25, OFICINA NO. 7. TELÉFONO: (04) 2327892 / FAX: (04) 2327892 WEB: WWW.ADVFINSA.COM</p> |  | <p>ALBION CASA DE VALORES S.A. EC. RAUL REYES ESMERALDAS GERENTE GENERAL AV. 9 DE OCTUBRE 100 Y MALECÓN, PISO 21, OFC. 2107 TELÉFONO: (04) 2523823 FAX: (593)04-2523826</p> |
|  <p>ANALYTICA</p> | <p>ANALYTICA SECURITIES C.A. CASA DE VALORES EC. RAMIRO ESTEBAN CRESPO FABARA PRESIDENTE EJECUTIVO AV. 12 DE OCTUBRE 1942 Y CORDERO, EDIF. WORLD TRADE CENTER, PISO 15, OFIC. 1505 TELÉFONO: (02) 382-5240</p> |  | <p>CASAREAL REAL CASA DE VALORES DE GUAYAQUIL S.A ING. CINDY PITA GUERRA GERENTE GENERAL GUAYAQUIL, EDIFICIO DEL PORTAL, C.C. LOS ARCOS, PISO 2 Of. 205, KM 1.5 VÍA SAMBORONDON TELÉFONO: (04) 4619294 (04) 4619284</p> |
|  <p>FIDUVALOR FIDUVALOR CASA DE VALORES S.A.</p> | <p>FIDUVALOR CASA DE VALORES S.A. EDWIN BALAREZO DELGADO PRESIDENTE Quito, Leonardo Tejada S/N vía a Nayón (sector El Ciclista), Edif. FED'S, piso 2. (593) (02) 4527270</p> |  | <p>CASA DE VALORES FUTURO FUTUROCAPITAL S.A. ALEJANDRA CAJAS SANCHEZ PRESIDENTE Parque Empresarial Colón, Empresarial 3, Piso 1, Oficina 112 (593) (04) 4624089</p> |
|  <p>Intervalores</p> | <p>INTERVALORES CASA DE VALORES S.A. ING. SOLANGE SALINAS VÁSQUEZ GERENTE GENERAL CHILE 329 Y AGUIRRE 4TO PISO TELÉFONO: (04) 2329629 - (04) 2329654</p> |  | <p>KAPITAL ONE CASA DE VALORES S.A. KAOVALSA EC. ARTURO BEJARANO YCAZA PRESIDENTE EJECUTIVO EDIFICIO SKY BUILDING, PISO 5TO OFICINA 511 - AV. DE LAS AMERICAS 510 TELÉFONO: (04) 3885018 - (04) 3884792</p> |
|  <p>Más Valores</p> | <p>MASVALORES CASA DE VALORES S.A. XAVIER SANTOS LAYEDRA GERENTE GENERAL JUNIN 213 ENTRE PANAMÁ Y PEDRO CARBO TELÉFONO: (04) 2300204 - (04) 2300256 FAX: (04) 2300204</p> |  | <p>MERCAPITAL CASA DE VALORES S.A. MARÍA DANIELLA CRUZ NAVAS GERENTE GENERAL QUITO, WHYMPER N27-70 Y ORELLANA, EDIFICIO SASSARI PISO 2 OFICINA 2A TELÉFONO: (02) 3932510 - 3932511 - 3932512 - 3932513</p> |
|  <p>MB GRUPO MerchantValores CASA DE VALORES S.A.</p> | <p>MERCHANTVALORES CASA DE VALORES S.A. ING. WASHINGTON TOAZA MEZA PRESIDENTE EJECUTIVO AV. COLON E4-112 Y AV. AMAZONAS, EDIF. ARISTA, PISO 3, OFIC. 303 TELÉFONO: (02) 255 4016</p> |  | <p>METROVALORES CASA DE VALORES S.A ULISES ALVEAR CAMACHO PRESIDENTE EJECUTIVO QUITO, AV. REPUBLICA DE EL SALVADOR N34-229 Y MOSCU EDIFICIO SAN SALVADOR PISO 7 TELÉFONO: (02) 2266400</p> |
|  <p>ORION CASA DE VALORES</p> | <p>ORION CASA DE VALORES S.A. LUIS ALBERTO GONZALEZ AGUIRRE GERENTE GENERAL AV. 12 DE OCTUBRE N24-59 Y BAQUERIZO MORENO PLAZA TORRES DEL CASTILLO, TORRE ALIANZA, PISO 10, OFIC. 10-01 TELÉFONO: (02) 2551 353</p> |  | <p>PICAVAL CASA DE VALORES S.A MARIA DEL CARMEN ASTUDILLO GERENTE GENERAL EDIFICIO EMPRESARIAL 5, PISO 3, OFICINA 314 CALLE RODRÍGUEZ DE CHAVEZ S/N MZ. 274 TELÉFONO: (04) 2136323 -2908-600 - (02) 2507-186 - (02) 2507-210</p> |
|  <p>PlusBursátil</p> | <p>PLUSBURSÁTIL CASA DE VALORES S.A. ING. BERNARDITA GUERRA HERNÁNDEZ GERENTE GENERAL SECTOR PUERTO SANTA ANA, EDIFICIO THE POINT, PISO 14, OFIC. 1409 TELÉFONO: (04) 3883033 - (04) 3883034 - (04) 3883035 FAX: (04) 6026082</p> |  | <p>PLUSVALORES CASA DE VALORES S.A. FLAVIA KATIUSKA VITERI PADILLA GERENTE GENERAL CALLE JAPÓN E5A Y ALFONSO PEREIRA EDIFICIO ZAIGEN FRENTE AL COLEGIO LA CONDAMINE PISO 7, OFC. 713 TELÉFONO: (02) 3319722 / 3319361</p> |
|  <p>VectorGlobal WMG CASA DE VALORES S.A.</p> | <p>VECTORGLOBAL WMG CASA DE VALORES S.A. CESAR AUGUSTO MORALES MOLINA GERENTE GENERAL AV. AMAZONAS N34-33 Y AZUAY, EDIF. TORRE DEL PARQUE, OFIC. 302 TELÉFONO: (02) 2270 899</p> |  | <p>SANTA FE CASA DE VALORES S.A. SANTAFAVALORES LDCA DORA LASTRA GUERRERO PRESIDENTE EJECUTIVO JUAN GONZÁLEZ N35-26 Y JUAN PABLO SAENZ, EDIFICIO TORRES VIZCAYA II PISO 3, OFC 3 A-S TELÉFONO: (02) 3814 800 FAX: (02) 2462216 DIRECCIÓN GYE: Juan Tanca Marengo y Joaquín Orrantía - Edificio 100 Business Plaza - piso 5 - oficina 501</p> |
|  <p>SILVERCROSS CASA DE VALORES</p> | <p>SILVERCROSS S.A. CASA DE VALORES SCCV LDCO. GERMAN COBOS GERENTE GENERAL URB.KENNEDY NORTE, AV. LUIS ORRANTIA Y JUSTINO CORNEJO, EDIF.ATLAS, P.6, OF.4 TELÉFONO: (04) 2118380 - (04) 2118381</p> |  | <p>ECUABURSÁTIL CASA DE VALORES S.A. ING. FERNANDO SIMO GERENTE GENERAL PASAJE GUAYAS E3-112 Y AV. AMAZONAS, EDIF. TORRE CENTRE. PISO 11, OFIC. 1104 TELÉFONO: (593) (02) 4528817</p> |
|  <p>ACTIVA VALORES</p> | <p>ACTIVA ASESORIA E INTERMEDIACION DE VALORES, ACTIVALORES CASA DE VALORES S.A. ECON. LILIANA LOAYZA PROAÑO GERENTE GENERAL Bahía Norte Calle: AV. Pública Número: S/N Intersección: AV. De Las Américas Edificio: Condominio: SKY BUILDING, Piso: 11, Oficina: 1111-1112 TELÉFONO: (04) 3884985 - (04) 3884950</p> |  | <p>CASA DE VALORES VALUE S.A. JOSE LUIS NIETO JARRIN GERENTE GENERAL AV. DE LOS SHYRIS N32-40 Y AV. 6 DE DICIEMBRE, EDIF. AVEIRO, PISO 12 OFIC. 1201 TELÉFONO: (02) 3946 010</p> |
|  <p>SMARTCAPITAL CASA DE VALORES</p> | <p>CASA DE VALORES SMARTCAPITAL S.A. ANDRES MARTIN GARCIA PLAZA PRESIDENTE EJECUTIVO Guayaquil, Av. Rodrigo Chávez, Parque Empresarial Colón, piso 3, oficina 303. TELÉFONO: (04) 2136690</p> |  | <p>PROBROKERS S.A. CASA DE VALORES DIEGO FERNANDO LAVALLE NUÑEZ GERENTE GENERAL Quito, Av. 12 de Octubre Luis Cordero N24-562 Edificio World Trade Center Torre A Of 303 TELÉFONO: 0999830489</p> |
|  <p>EQUITY CASA DE VALORES</p> | <p>EQUITY CASA DE VALORES S.A. MARIA VERONICA SILVA GALARZA REPRESENTANTE LEGAL AV. REPUBLICA DEL SALVADOR Y SUIZA, EDIFICIO EURO, OFICINA 2A. 170505 TELÉFONO: (02) 2338529</p> | | |